



## FINAL

Ν. Πέραμος **74** - **72** Α.Σ. Πέρα (Καν. Π. 57-57, 1η Παρ/ση 67-67)

Referees: Μανουσόπουλος- Ορφανός

Each Period	1st	2nd	3rd	4th
Ν. Πέραμος	11	20	21	5
Α.Σ. Πέρα	17	17	15	8

End of Period	1st	2nd	3rd	4th
Ν. Πέραμος	11	31	52	57
Α.Σ. Πέρα	17	34	49	57



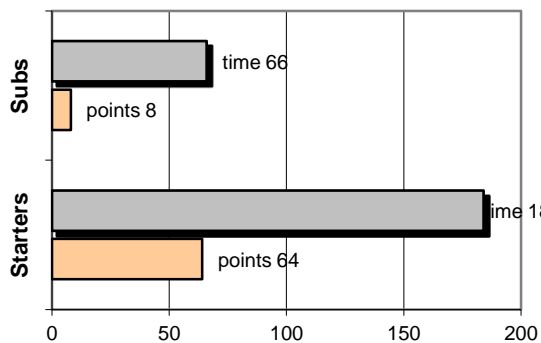
Coach: Π. Γκαναβίας - Γ. Καραπιπέρης

Α.Σ. ΠΕΡΑ

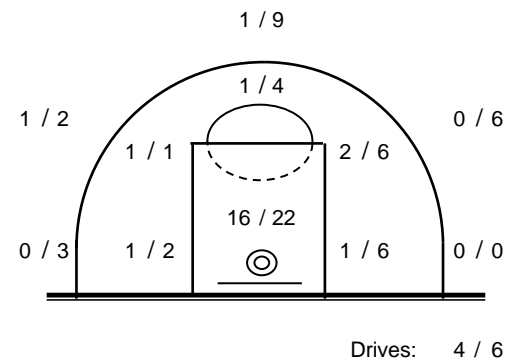
Fast Breaks 1 / 3

# Player	Time (min)	Points	Ft	2p	3p	Rebounds		As	St	Tu	Bl	Fouls		Rkg*
						de	of					Wo	Co	
4 ΒΑΡΔΑΛΟΣ ΗΛ.	40	6	0 / 1	3 / 7	0 / 3	14	1	3	1	5	0	7	2	12
5 ΑΥΓΕΡΙΝΟΣ Χρ.	22	0	0 / 0	0 / 0	0 / 4	0	0	0	1	0	0	0	1	-
6 ΜΙΧΑΛΑΣ Α.	6	0	0 / 0	0 / 1	0 / 0	1	0	0	0	0	1	1	0	-
7 0	0	0	0 / 0	0 / 0	0 / 0	0	0	0	0	0	0	0	0	-
8 ΠΕΤΤΑΣ Δ.	48	20	12 / 12	4 / 5	0 / 6	11	4	4	4	4	0	9	3	32
9 ΜΠΕΛΛΗΣ Γ.	40	12	0 / 2	6 / 11	0 / 1	11	1	0	0	5	5	2	5	16
10 ΦΑΣΟΥΛΟΠΟΥΛΟΣ Ι.	23	6	1 / 2	1 / 3	1 / 3	2	0	0	0	2	0	1	2	1
11 ΛΟΥΚΑΚΗΣ Στ.	43	20	0 / 0	10 / 17	0 / 0	4	9	4	0	5	0	1	4	25
12 ΣΑΜΑΡΤΖΗΣ Γ.	4	0	0 / 0	0 / 1	0 / 0	1	0	0	0	0	0	0	1	-
13 ΑΛΕΞΑΝΔΡΑΚΗΣ Χ.	13	6	1 / 2	1 / 1	1 / 3	0	0	0	1	1	0	2	5	3
14 ΜΗΤΡΟΠΟΥΛΟΣ Χρ.	11	2	0 / 0	1 / 1	0 / 0	0	0	1	0	0	0	0	5	3
15 ΠΕΤΡΟΠΟΥΛΟΣ Ν.	0	0	0 / 0	0 / 0	0 / 0	0	0	0	0	0	0	0	0	-
Team						1	0			0		0	0	
1st quarter		17	3 / 4	7 / 11	0 / 2	11	3	1	0	4	4	5	3	25
2nd quarter		17	4 / 5	5 / 10	1 / 2	7	2	5	2	4	1	6	8	23
3rd quarter		15	0 / 0	6 / 10	1 / 3	7	4	3	1	7	0	4	6	17
4th quarter		8	2 / 2	3 / 8	0 / 7	9	2	0	3	2	1	3	5	9
Overtime		15	5 / 8	5 / 8	0 / 6	11	4	3	1	5	0	5	6	17
Final Stats		250	72	14 / 19	26 / 47	2 / 20	45	15	12	7	22	6	23	91
			74%	55%	10%	60								

Starters- Subs ratio



Shot Chart

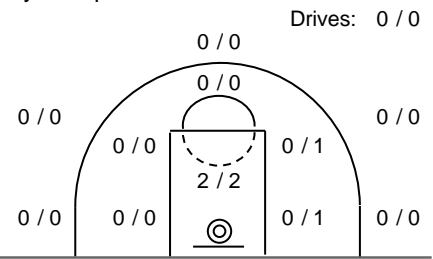


\*Ranking= Points+Rebounds+Assists+Steals+Blocks-Mished Shots-Turnovers (Time Played&gt;7min.)

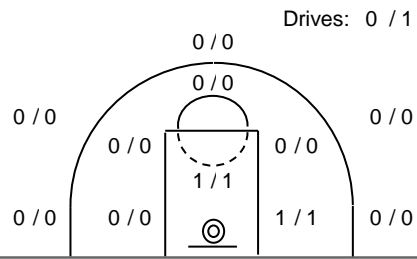
## Offense Analysis:

→ Πραγματοποιήθηκαν 96 επιθέσεις

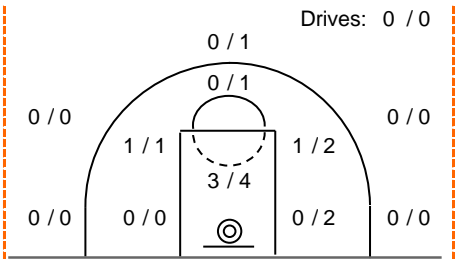
System performance:



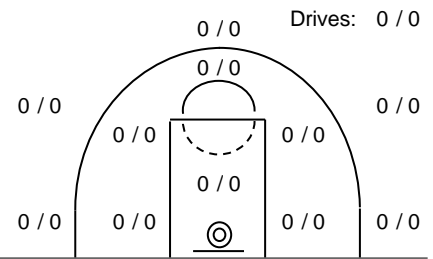
**1** Points: 4  
 Played Fouls won: 1  
 6 times Turnovers: 2



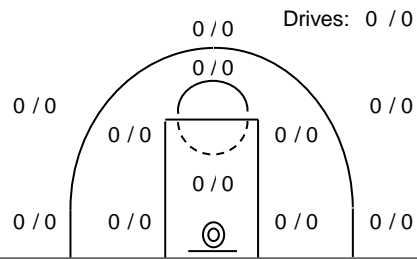
**23** Points: 6  
 Played Fouls won: 2  
 7 times Turnovers: 3



**Low Post** Points: 10  
 Played Fouls won: 1  
 11 times Turnovers: 0



**Σταθερές** Points: 0  
 Played Fouls won: 0  
 0 times Turnovers: 0

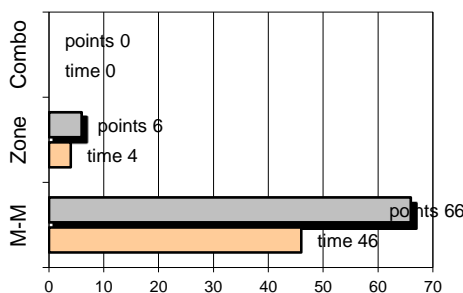


**ΑΛΦΑ** Points: 0  
 Played Fouls won: 0  
 0 times Turnovers: 0

## Notes:

Against Defense Types:

Turnovers:



Η ομάδα υπέπεσε σε 22 λάθη.  
0 ήταν χρονικές υπερβάσεις,  
0 ήταν παραβάσεις γραμμών,  
12 ήταν λάθη κατοχής και  
10 ήταν βήματα ή μεταφορά.

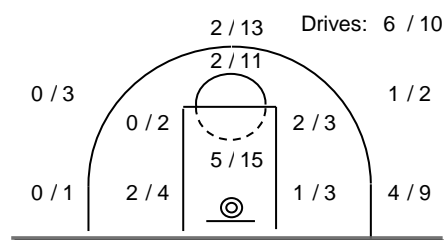
## Defense Analysis:

Ν. Πέραμος

<b>4</b>	<b>Τουμπανιάρης Ι.</b>	<b>2</b>
5	Κοντόπουλος Ν.	15
6	Κακαβάς Γ.	16
<b>16</b>	<b>Δομβρογιάννης Αθ.</b>	<b>2</b>
8	Κασσάνος Γ.	6
<b>9</b>	<b>Σείφερ Ηλ.</b>	<b>8</b>
10	Μπικούλης Αν.	3
<b>11</b>	<b>Πανάγος Δ.</b>	<b>15</b>
12	Ρόκος Δ.	0
13	Τσέλιος Ι.	7
<b>14</b>	<b>Τσεπαπαδάκης Ι.</b>	<b>0</b>
15	Κυριάκου Ν.	0

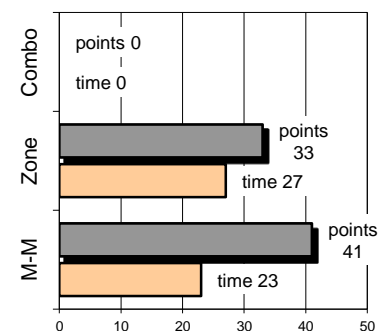
**Total: 74**

Εκτελεσθείσες επιθέσεις: 95  
 εκ των οποίων οι 14 ανανεώθηκαν  
 λόγω επιθετικών ριμπάουντ.



Opponent's Shot Chart

Defense Types Performance



→ Από τα 28 φάουλ που έγιναν, τα 16  
 οδήγησαν σε συνολικά 17/32 ελεύθερες βολές.